



**RADIALL**  
Département COAXIAL

**NOTICE TECHNIQUE**  
TECHNICAL DATA

101. Rue Philibert Hoffmann  
Zone Industrielle Ouest  
93116 - ROSNY-SOUS-BOIS  
Téléphone : 854-80-40

**TITRE**  
PRISE DR. A ECR. A SERT  
CAB. Ø 5/50 OHMS S.T.

**TITLE**  
BULKHEAD STRAIGHT JACK,  
CRIMP TYPE, CAB. 5/50 S.T.

**R 141 308**

Série BNC 50 a

**NORMALISATION**

IEC : 169-8 BNC  
CECC : 22 120 BNC

**SPECIFICATIONS**

MIL C 39 012 B BNC  
NF C 93 564 BNC

CABLES Ø 5 / 50 ohms S.T.

CABLES

**CARACTERISTIQUES**

Impéd. caract. : 50 ohms : *Nominal imp.*  
Fréq. d'utilisat. : 0 - 4 GHz : *Freq. range*  
Vérif. impédance : : *Imped. test*  
Tension tenue : 1 500 V : *Proof. voltage*

**PROPERTIES**

Catégorie climatique : -65/+165° C *Climatic range*  
Mouvement : 

<input type="checkbox"/>	<input checked="" type="checkbox"/>	<input type="checkbox"/>	<input type="checkbox"/>
--------------------------	-------------------------------------	--------------------------	--------------------------

*In. cont. motion*  
cont. cent.

**CONSTRUCTION**

Finition corps : Ni **MASSE : 10 gr**  
Finition cont. cent. : Au

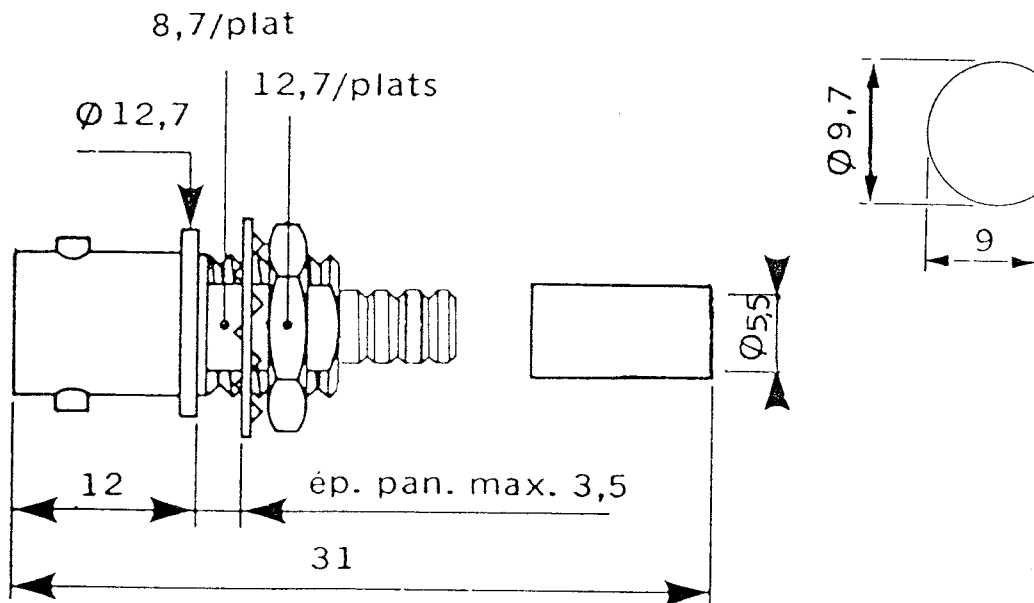
Body finish : Ni **WEIGHT : 10 gr**  
Inner contact finish : Au

Partie métallique : Laiton  
Partie métal. élast. : Bronze

metalic parts : Brass  
metalic resilient parts : Bronze

Isolant : PTFE  
Joint : SILICONE

Insulator : PTFE  
Gasket : Silicon



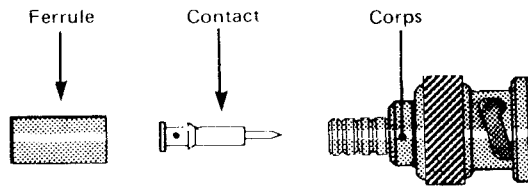
Dimensions en mm

DOSSIER D'ETUDE	Dessiné			Vérifié			MODIFICATIONS		
	NOM	MARTIN							
DATE	17.02.89								
VISA									

Ces renseignements sont donnés à titre indicatif. Dans le but constant d'améliorer nos produits, nous nous réservons le droit d'apporter toute modification jugée utile.

# MONTAGE sur CABLES

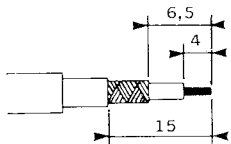
## M 03



CONNECTEURS 50 Ω	OUTILLAGE (1)
R 141 082	Pince à sertir RADIALL      R 282 223 ou pince RADIALL      R 282 240 + mâchoire RADIALL      R 282 242
R 141 082 161	
R 141 083	
R 141 182	
R 141 184	
R 141 220	ou pince BUCHANAN      612 648 + mâchoire BUCHANAN      612 700
R 141 237	
R 141 237 161	câble Ø5 mm    Hex. 5,40 (tresse) : 1,70 (âme)
R 141 292 161	
R 141 308	
R 141 334 500	

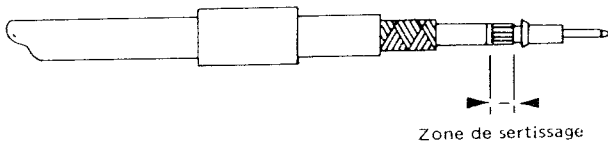
(1) ancien outil R 282 216

1



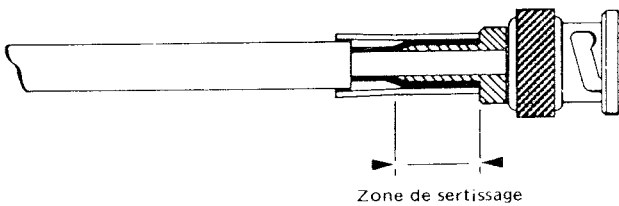
- 1 - 1 Glisser la ferrule sur le câble
- 1 - 2 Dénuder le câble

2



- 2 - 1 Sertir le contact. Pour les réf. R 142 090 et R 142 095 à souder ou sertir
- 2 - 2 Epanourir la tresse

3



- 3 - 1 Passer le corps sous la tresse.
- 3 - 2 Sertir la ferrule.



101. Rue Philibert Hoffmann - Z.I. Ouest - 93116 ROSNY-SOUS-BOIS Cedex (France)  
Téléphone : (1) 48 54 80 40 - Télécopie : 48 54 63 63 - Télex : RADIA A 220673 F